

RCS : AVIGNON
Code greffe : 8401

Documents comptables

REGISTRE DU COMMERCE ET DES SOCIETES

Le greffier du tribunal de commerce de AVIGNON atteste l'exactitude des informations transmises ci-après

Nature du document : Documents comptables (B-S)

Numéro de gestion : 2012 B 00701
Numéro SIREN : 419 541 867
Nom ou dénomination : TRIBAL'ART

Ce dépôt a été enregistré le 28/09/2021 sous le numéro de dépôt 15603

ETATS FINANCIERS

SARL TRIBAL'ART

41 Avenue de la Libération

84800 L ISLE SUR LA SORGUE

Exercice du 01/10/2018 au 30/09/2019



ATTESTATION DE PRESENTATION DES COMPTES ANNUELS

En notre qualité d'expert-comptable, nous avons effectué une mission de présentation des comptes annuels de l'entreprise

SARL TRIBAL'ART
41 Avenue de la Libération
84800 L ISLE SUR LA SORGUE

relatifs à l'exercice du 01/10/2018 au 30/09/2019.

Nos diligences ont été réalisées conformément à la norme professionnelle de l'Ordre des experts-comptables applicable à la mission de présentation des comptes qui ne constitue ni un audit ni un examen limité.

Sur la base de nos travaux, nous n'avons pas relevé d'éléments remettant en cause la cohérence et la vraisemblance des comptes annuels pris dans leur ensemble tels qu'ils sont joints à la présente attestation.

Les comptes annuels ci-joints se caractérisent par les données suivantes :

- Total du bilan,	744 226 Euros
- Chiffre d'affaires HT,	285 241 Euros
- Résultat net comptable,	(7 540)Euros

Fait à L ISLE SUR LA SORGUE
Le 14/01/2020

POZO NICOLAS
EXPERT COMPTABLE

SARL TRIBAL'ART

41 Avenue de la Libération

84800 L ISLE SUR LA SORGUE

COMPTES ANNUELS

NIZO EXPERT

1 Lotissement les Ecureuils

84800 L ISLE SUR LA SORGUE

04 84 36 00 24

BILAN ACTIF

ACTIF		Exercice N 30/09/2019 12			Exercice N-1 30/09/2018 12	Ecart N / N-1	
		Brut	Amortissements et dépréciations (à déduire)	Net	Net	Euros	%
	Capital souscrit non appelé (I)						
ACTIF IMMOBILISÉ	Immobilisations incorporelles						
	Frais d'établissement						
	Frais de développement						
	Concessions, brevets et droits similaires						
	Fonds commercial (1)	200 000		200 000	200 000		
	Autres immobilisations incorporelles						
	Avances et acomptes						
	Immobilisations corporelles						
	Terrains						
	Constructions						
	Installations techniques, matériel et outillage						
	Autres immobilisations corporelles	34 836	17 108	17 727	21 511	3 784	17.59
	Immobilisations en cours						
Avances et acomptes							
Immobilisations financières (2)							
Participations mises en équivalence							
Autres participations	95 999		95 999	95 999			
Créances rattachées à des participations							
Autres titres immobilisés							
Prêts							
Autres immobilisations financières							
Total II	330 835	17 108	313 726	317 510	3 784	1.19	
ACTIF CIRCULANT	Stocks et en cours						
	Matières premières, approvisionnements						
	En-cours de production de biens						
	En-cours de production de services						
	Produits intermédiaires et finis						
	Marchandises	105 925		105 925	87 598	18 327	20.92
	Avances et acomptes versés sur commandes						
	Créances (3)						
	Clients et comptes rattachés	112 831		112 831	58 188	54 643	93.91
	Autres créances	206 797		206 797	243 381	36 585	15.03
Capital souscrit - appelé, non versé							
Valeurs mobilières de placement							
Disponibilités	4 398		4 398	35 741	31 343	87.70	
Charges constatées d'avance (3)	550		550	527	23	4.36	
Total III	430 500		430 500	425 434	5 066	1.19	
Comptes de Régularisation	Frais d'émission d'emprunt à étaler (IV)						
	Primes de remboursement des obligations (V)						
	Ecart de conversion actif (VI)						
TOTAL GÉNÉRAL (I+II+III+IV+V+VI)	761 335	17 108	744 226	742 945	1 282	0.17	

(1) Dont droit au bail

(2) Dont à moins d'un an

(3) Dont à plus d'un an

BILAN PASSIF

PASSIF		Exercice N		Exercice N-1		Ecart N / N-1	
		30/09/2019	12	30/09/2018	12	Euros	%
CAPITAUX PROPRES	Capital (Dont versé : 7 622) Primes d'émission, de fusion, d'apport Ecart de réévaluation	7 622		7 622			
	Réserves						
	Réserve légale	762		762			
	Réserves statutaires ou contractuelles						
	Réserves réglementées						
	Autres réserves	615 672		587 353		28 319	4.82
	Report à nouveau						
	Résultat de l'exercice (Bénéfice ou perte)	7 540		28 319		35 859	126.63
Subventions d'investissement Provisions réglementées							
Total I	616 516		624 057		7 540	1.21	
AUTRES FONDS PROPRES	Produit des émissions de titres participatifs Avances conditionnées						
	Total II						
PROVISIONS	Provisions pour risques Provisions pour charges						
	Total III						
DETTES (1)	Dettes financières						
	Emprunts obligataires convertibles						
	Autres emprunts obligataires						
	Emprunts auprès d'établissements de crédit						
	Concours bancaires courants						
	Emprunts et dettes financières diverses	51 896		28 528		23 368	81.91
Avances et acomptes reçus sur commandes en cours	1 309		2 135		826	38.69	
Dettes d'exploitation							
Dettes fournisseurs et comptes rattachés	33 908		65 782		31 874	48.45	
Dettes fiscales et sociales	20 577		21 940		1 363	6.21	
Dettes sur immobilisations et comptes rattachés Autres dettes	20 019		502		19 517	NS	
Comptes de Régularisation	Produits constatés d'avance (1)						
	Total IV	127 710		118 888		8 822	7.42
	Ecart de conversion passif (V)						
	TOTAL GÉNÉRAL (I+II+III+IV+V)	744 226		742 945		1 282	0.17

(1) Dettes et produits constatés d'avance à moins d'un an

127 710

118 888

COMPTE DE RESULTAT

	Exercice N 30/09/2019 12			Exercice N-1 30/09/2018 12		Ecart N / N-1	
	France	Exportation	Total			Euros	%
Produits d'exploitation (1)							
Ventes de marchandises	223 230	33 259	256 489	339 758		83 270	24.51
Production vendue de biens							
Production vendue de services	28 752		28 752	15 879		12 873	81.07
Chiffre d'affaires NET	251 982	33 259	285 241	355 637		70 396	19.79
Production stockée							
Production immobilisée							
Subventions d'exploitation							
Reprises sur dépréciations, provisions (et amortissements), transferts de charges							
Autres produits			126	11		115	NS
Total des Produits d'exploitation (I)			285 367	355 648		70 281	19.76
Charges d'exploitation (2)							
Achats de marchandises			142 457	181 280		38 823	21.42
Variation de stock (marchandises)			18 327	43 919		25 592	58.27
Achats de matières premières et autres approvisionnements							
Variation de stock (matières premières et autres approvisionnements)							
Autres achats et charges externes *			138 971	158 184		19 213	12.15
Impôts, taxes et versements assimilés			3 187	4 007		820	20.46
Salaires et traitements			16 800	16 800			
Charges sociales			5 692	3 294		2 398	72.80
Dotations aux amortissements et dépréciations							
Sur immobilisations : dotations aux amortissements			3 784	3 784			
Sur immobilisations : dotations aux dépréciations							
Sur actif circulant : dotations aux dépréciations							
Dotations aux provisions							
Autres charges			532	570		38	6.68
Total des Charges d'exploitation (II)			293 095	324 000		30 905	9.54
1 - Résultat d'exploitation (I-II)			7 272	31 648		39 376	124.42
Quotes-parts de Résultat sur opération faites en commun							
Bénéfice attribué ou perte transférée (III)			328	100		227	226.68
Perte supportée ou bénéfice transféré (IV)							

(1) Dont produits afférents à des exercices antérieurs

(2) Dont charges affectées à des exercices antérieurs

COMPTE DE RESULTAT

	Exercice N		Exercice N-1		Ecart N / N-1	
	30/09/2019	12	30/09/2018	12	Euros	%
Produits financiers						
Produits financiers de participations (3)						
Produits des autres valeurs mobilières et créances de l'actif immobilisé (3)						
Autres intérêts et produits assimilés (3)				226	226	100.00
Reprises sur dépréciations et provisions, transferts de charges						
Différences positives de change						
Produits nets sur cessions de valeurs mobilières de placement						
Total V				226	226	100.00
Charges financières						
Dotations aux amortissements, dépréciations et provisions						
Intérêts et charges assimilées (4)		33			33	
Différences négatives de change						
Charges nettes sur cessions de valeurs mobilières de placement						
Total VI		33			33	
2. Résultat financier (V-VI)		33		226	259	114.42
3. Résultat courant avant impôts (I-II+III-IV+V-VI)		7 433		31 975	39 408	123.25
Produits exceptionnels						
Produits exceptionnels sur opérations de gestion				4 365	4 365	100.00
Produits exceptionnels sur opérations en capital						
Reprises sur dépréciations et provisions, transferts de charges						
Total VII				4 365	4 365	100.00
Charges exceptionnelles						
Charges exceptionnelles sur opérations de gestion		107		2 984	2 877	96.41
Charges exceptionnelles sur opérations en capital						
Dotations aux amortissements, dépréciations et provisions						
Total VIII		107		2 984	2 877	96.41
4. Résultat exceptionnel (VII-VIII)		107		1 381	1 488	107.75
Participation des salariés aux résultats de l'entreprise (IX)						
Impôts sur les bénéfices (X)				5 037	5 037	100.00
Total des produits (I+III+V+VII)		285 695		360 340	74 645	20.72
Total des charges (II+IV+VI+VIII+IX+X)		293 235		332 021	38 786	11.68
5. Bénéfice ou perte (total des produits - total des charges)		7 540		28 319	35 859	126.63

* Y compris : Redevance de crédit bail mobilier
: Redevance de crédit bail immobilier

(3) Dont produits concernant les entreprises liées

(4) Dont intérêts concernant les entreprises liées

DETAIL BILAN ACTIF

ACTIF	Exercice N	Exercice N-1	Ecart N / N-1	
	30/09/2019 12	30/09/2018 12	Euros	%
FONDS COMMERCIAL	200 000.00	200 000.00		
20700000 Fonds commercial	200 000.00	200 000.00		
AUTRES IMMOBILISATIONS CORPORELLES	17 727.37	21 511.37	3 784.00	17.59
21810000 Agencement, installations géné	31 878.22	31 878.22		
21830000 Matériel de bureau et matériel	2 957.49	2 957.49		
28181000 Amortissts agencement	14 476.41	11 284.41	3 192.00	28.29
28183000 Amortisist mat informatique	2 631.93	2 039.93	592.00	29.02
AUTRES PARTICIPATIONS	95 999.10	95 999.10		
26101000 Rdv des marchands	92 264.10	92 264.10		
26102000 Galerie demesure	3 735.00	3 735.00		
Total II	313 726.47	317 510.47	3 784.00	1.19
MARCHANDISES	105 925.00	87 597.55	18 327.45	20.92
37100000 Stock de marchandises	105 925.00	87 597.55	18 327.45	20.92
CLIENTS ET COMPTES RATTACHES	112 830.76	58 187.69	54 643.07	93.91
41100000 Clients	109 320.76	58 187.69	51 133.07	87.88
41810000 Clients - f.a.e.	3 510.00		3 510.00	
AUTRES CREANCES	206 796.50	243 381.20	36 584.70	15.03
40100000 Fournisseurs	5 202.52	16 960.31	11 757.79	69.33
43870000 Organismes sociaux - p.a.r.	1 727.00		1 727.00	
44400000 Etat - impôts sur les bénéfice	3 000.00		3 000.00	
44410000 Acompte is		27 736.00	27 736.00	100.00
44567000 Crédit de tva à reporter	16 894.00	32 420.00	15 526.00	47.89
44583000 Remboursement de taxes sur le		1 844.00	1 844.00	100.00
44586000 Taxes sur le chiffre d'affaire	491.84	6 893.01	6 401.17	92.86
45110000 Groupe : snc rdv marchands	63 575.57	79 397.91	15 822.34	19.93
45130000 Galerie demesure	89 126.97	78 129.97	10 997.00	14.08
46720000 Galerie demesure encaissements	25 698.94		25 698.94	
46730000 Paypal enc snc rendez vous	1 079.66		1 079.66	
DISPONIBILITES	4 397.58	35 740.85	31 343.27	87.70
51210000 Credit agricole	3 164.39	26 529.31	23 364.92	88.07
51220000 Credit lyonnais	1 181.09	8 601.54	7 420.45	86.27
53100000 Caisse siège social	52.10	610.00	557.90	91.46
CHARGES CONSTATEES D'AVANCE	550.00	527.00	23.00	4.36
48600000 Charges constatées d'avance	550.00	527.00	23.00	4.36
Total III	430 499.84	425 434.29	5 065.55	1.19
TOTAL GENERAL	744 226.31	742 944.76	1 281.55	0.17

DETAIL BILAN PASSIF

PASSIF	Exercice N 30/09/2019 12	Exercice N-1 30/09/2018 12	Ecart N / N-1	
			Euros	%
CAPITAL	7 622.45	7 622.45		
10130000 Capital social	7 622.45	7 622.45		
RESERVE LEGALE	762.24	762.24		
10610000 Réserve légale	762.24	762.24		
AUTRES RESERVES	615 672.00	587 353.30	28 318.70	4.82
10680000 Autres réserves	615 672.00	587 353.30	28 318.70	4.82
RESULTAT DE L'EXERCICE (Bénéfice ou perte)	7 540.22	28 318.70	35 858.92	126.63
Total I	616 516.47	624 056.69	7 540.22	1.21
EMPRUNTS ET DETTES FINANCIERES DIVERSES	51 896.23	28 528.40	23 367.83	81.91
45510000 C/c jy sevestre	51 896.23	28 528.40	23 367.83	81.91
AVANCES ET ACOMPTES RECUS SUR COMMANDES EN COURS	1 309.00	2 135.00	826.00	38.69
41910000 Acompte clients	1 309.00	2 135.00	826.00	38.69
DETTES FOURNISSEURS ET COMPTES RATTACHES	33 908.04	65 782.24	31 874.20	48.45
40100000 Fournisseurs	28 601.93	52 341.36	23 739.43	45.36
40210000 Debit differe cb	718.12	1 434.78	716.66	49.95
40810100 Fournisseurs fnp honoraires	4 587.99	12 006.10	7 418.11	61.79
DETTES FISCALES ET SOCIALES	20 577.37	21 940.00	1 362.63	6.21
42110000 Remuneration gérant	16 800.00	16 800.00		
43130000 Urssaf	1 221.00		1 221.00	
44250000 Retenue à la source sur non ré		103.00	103.00	100.00
44400000 Etat - impôts sur les bénéfice		5 037.00	5 037.00	100.00
44571000 Tva collectée 20%	2 016.97		2 016.97	
44587000 Taxes sur le chiffre d'affaire	539.40		539.40	
AUTRES DETTES	20 019.20	502.43	19 516.77	NS
41100000 Clients	328.40	502.43	174.03	34.64
41980000 Clients - a.a.e.	273.60		273.60	
46721000 Galerie demesure	19 417.20		19 417.20	
Total IV	127 709.84	118 888.07	8 821.77	7.42
TOTAL GENERAL	744 226.31	742 944.76	1 281.55	0.17

DETAIL COMPTE DE RESULTAT

	Exercice N	Exercice N-1	Ecart N / N-1	
	30/09/2019 12	30/09/2018 12	Euros	%
VENTES DE MARCHANDISES	256 488.84	339 758.47	83 269.63	24.51
70702000 Refacturation frais indonésie	2 925.00	2 286.13	638.87	27.95
70710000 Ventes de marchandises france	207 790.64	204 443.50	3 347.14	1.64
70711000 Ventes de marchandises france	11 893.58	7 100.00	4 793.58	67.52
70712000 Ventes de marchandises cee ttc	21 635.37	20 504.55	1 130.82	5.51
70712100 Ventes de marchandises cee ht	8 698.59	95 798.96	87 100.37	90.92
70713000 Vente de marchandises export	3 545.66	9 625.33	6 079.67	63.16
PRODUCTION VENDUE DE SERVICES	28 752.11	15 878.64	12 873.47	81.07
70600000 Prestations de services	1 993.33		1 993.33	
70601000 Refacturation transport france	13 027.29		13 027.29	
70611000 Prestations de services france	8 400.00	8 400.00		
70613000 Refacturation transport export	110.85		110.85	
70840000 Port et frais accessoires expo	1 107.95	4 376.01	3 268.06	74.68
70850000 Ports et frais accessoires fra	4 112.69	3 102.63	1 010.06	32.55
Chiffre d'affaires NET	285 240.95	355 637.11	70 396.16	19.79
AUTRES PRODUITS	126.00	11.03	114.97	NS
75810000 Diff de reglements	126.00	11.03	114.97	NS
Total des Produits d'exploitation	285 366.95	355 648.14	70 281.19	19.76
ACHATS DE MARCHANDISES	142 457.00	181 280.00	38 823.00	21.42
60713000 Achats de marchandise import	142 457.00	181 280.00	38 823.00	21.42
VARIATION DE STOCK (MARCHANDISES)	18 327.45	43 919.17	25 591.72	58.27
60370000 Variation des stocks de marcha	18 327.45	43 919.17	25 591.72	58.27
AUTRES ACHATS ET CHARGES EXTERNES	138 970.51	158 183.96	19 213.45	12.15
60612000 Electricité	2 935.09	2 758.07	177.02	6.42
60613000 Eau	511.51	431.49	80.02	18.55
60640000 Fournitures de bureau	425.38	959.46	534.08	55.66
60650000 Nettoyage tapis		53.33	53.33	100.00
61320000 Location 41 av liberation	24 216.00	24 216.00		
61350000 Locations mobilières	888.85		888.85	
61400000 Charges locatives et de coprop	1 803.00	1 934.00	131.00	6.77
61600000 Primes d'assurance	2 172.42	1 563.73	608.69	38.93
61610000 Assurance 2ac		270.00	270.00	100.00
61810000 Documentation	87.00		87.00	
61830000 Logiciel	57.50		57.50	
62100000 Personnel extérieur à l'entrep	5 917.13	18 342.47	12 425.34	67.74
62220000 Commission convention gal demes	8 996.37	15 970.80	6 974.43	43.67
62260100 Honoraires comptable	1 421.00	1 380.00	41.00	2.97
62280000 Divers	58.33		58.33	
62300000 Publicité, publications, relat	1 000.00	1 000.00		
62310000 Publicite google adwords4	39 913.89	38 432.78	1 481.11	3.85
62311000 Amazon	518.55	316.80	201.75	63.68
62312000 Shopify	218.19		218.19	
62313000 Facebook ad	374.04		374.04	
62331000 Foires expositions		690.00	690.00	100.00
62410000 Transport sur achats	10 386.76	13 236.55	2 849.79	21.53
62420000 Transport sur ventes	20 067.49	20 769.96	702.47	3.38
62500000 Déplacements, missions et réce	7 336.65	5 896.52	1 440.13	24.42
62510000 Billets avion	2 564.30	3 902.26	1 337.96	34.29

DETAIL COMPTE DE RESULTAT

	Exercice N 30/09/2019	Exercice N-1 30/09/2018	Ecart N / N-1	
			Euros	%
62511000 Déplacement indonésie	3 250.07	2 353.13	896.94	38.12
62520000 Carburant		114.15	114.15	100.00
62600000 Frais postaux et frais de télé	1 553.25	1 786.57	233.32	13.06
62700000 Services bancaires et assimilé	1 570.96	1 805.89	234.93	13.01
62710000 Frais paypal	141.60		141.60	
62713000 Frais etsy	585.18		585.18	
IMPOTS, TAXES ET VERSEMENTS ASSIMILES	3 187.00	4 007.00	820.00	20.46
63380000 Retenue à la source sur remune		123.00	123.00	100.00
63511000 Cotisation foncière des entrep	2 333.00	2 363.00	30.00	1.27
63781000 Csg déductible	854.00	1 521.00	667.00	43.85
SALAIRES ET TRAITEMENTS	16 800.00	16 800.00		
64110000 Remunération gérant	16 800.00	16 800.00		
CHARGES SOCIALES	5 692.00	3 294.00	2 398.00	72.80
64620000 Cotisation tns caf rsi	5 692.00	3 294.00	2 398.00	72.80
DOTATIONS AUX AMORTISSEMENTS SUR IMMOBILISATIONS	3 784.00	3 784.00		
68112000 Dotations aux amort. immobilis	3 784.00	3 784.00		
AUTRES CHARGES	532.11	570.19	38.08	6.68
65100000 Redevances pour concessions, b	528.00	380.00	148.00	38.95
65810000 Différence de règlement	4.11	190.19	186.08	97.84
Total des Charges d'exploitation	293 095.17	323 999.98	30 904.81	9.54
Résultat d'exploitation	7 728.22	31 648.16	39 376.38	124.42
BENEFICE ATTRIBUE OU PERTE TRANSFEREE	327.66	100.30	227.36	226.68
75510000 Q/p des opérations communes	327.66	100.30	227.36	226.68
AUTRES INTERETS ET PRODUITS ASSIMILES		226.43	226.43	100.00
76880000 Gains de change ou de converti		226.43	226.43	100.00
Total des Produits financiers		226.43	226.43	100.00
INTERETS ET CHARGES ASSIMILEES	32.66		32.66	
66880000 Pertes de change ou de convers	32.66		32.66	
Total des Charges financières	32.66		32.66	
Résultat financier	32.66	226.43	259.09	114.42
Résultat courant avant impôts	7 433.22	31 974.89	39 408.11	123.25
PRODUITS EXCEPTIONNELS SUR OPERATIONS DE GESTION		4 364.67	4 364.67	100.00
77180000 Autres prod.excep/opération ge		4 364.67	4 364.67	100.00
Total des Produits exceptionnels		4 364.67	4 364.67	100.00
CHARGES EXCEPTIONNELLES SUR OPERATIONS DE GESTION	107.00	2 983.86	2 876.86	96.41
67120000 Pénalités,amendes fiscales pén	107.00		107.00	
67180000 Autres charges exceptionnelles		2 983.86	2 983.86	100.00

DETAIL COMPTE DE RESULTAT

	Exercice N 30/09/2019 12	Exercice N-1 30/09/2018 12	Ecart N / N-1	
			Euros	%
Total des Charges exceptionnelles	107.00	2 983.86	2 876.86	96.41
Résultat exceptionnel	107.00	1 380.81	1 487.81	107.75
IMPOTS SUR LES BENEFICES		5 037.00	5 037.00	100.00
69510000 Impots sur les sociétés		5 037.00	5 037.00	100.00
Total des produits	285 694.61	360 339.54	74 644.93	20.72
Total des charges	293 234.83	332 020.84	38 786.01	11.68
Bénéfice ou perte (Produits - Charges)	7 540.22	28 318.70	35 858.92	126.63

ANNEXE

Exercice du 01/10/2018 au 30/09/2019

SARL TRIBAL'ART

41 Avenue de la Libération

84800 L ISLE SUR LA SORGUE

DOSSIER FISCAL

NIZO EXPERT

1 Lotissement les Ecureuils

84800 L ISLE SUR LA SORGUE

04 84 36 00 24



IMPÔT SUR LES SOCIÉTÉS

Exercice ouvert le	01102018	et clos le	30092019	Régime simplifié d'imposition	<input checked="" type="checkbox"/>
Déclaration souscrite pour le résultat d'ensemble du groupe				Régime réel normal	<input type="checkbox"/>
Si PME innovantes, cocher la case ci-contre <input type="checkbox"/>					
Si option pour le régime optionnel de taxation au tonnage, art. 209-0 B (entreprises de transport maritime), cocher la case <input type="checkbox"/>					

A IDENTIFICATION DE L'ENTREPRISE					
Désignation de la société:			Adresse du siège social:		
SARL TRIBAL ' ART			41 Avenue de la Libération		
SIRET	4	1	9	5	4
	1	8	6	7	0
	0	0	0	0	4
					2
Adresse du principal établissement:			Ancienne adresse en cas de changement:		

REGIME FISCAL DES GROUPES					
Les entreprises placées sous le régime des groupes de sociétés doivent déposer cette déclaration en deux exemplaires (art 223 A à U du CGI)					
Date d'entrée dans le groupe de la société déclarante					
Pour les sociétés filiales, désignation, adresse du lieu d'imposition et n° identification de la société mère:					
SIRET					

B ACTIVITE	
Activités exercées	Commerce de gros
Si vous avez changé d'activité, cochez la case <input type="checkbox"/>	

C RECAPITULATION DES ELEMENTS D'IMPOSITION (cf. notice de la déclaration n°2065)			
1 Résultat fiscal	Bénéfice imposable à 33 1/3% ou à 31%	Bénéfice imposable à 28%	Déficit
			6 247
	Bénéfice imposable à 15%		

2 Plus-values			
PV à long terme imposables à 15%		Résultat net de la concession de licences d'exploitation de brevets à 15%	
PV à long terme imposables à 19%	Autres PV imposables à 19%	PV à long terme imposables à 0%	PV exonérées (art. 238 quindecies)

3 Abattements et exonérations notamment en faveur des entreprises nouvelles ou implantées en zones d'entreprises ou zones franches			
Entreprises nouvelles, art 44 sexies <input type="checkbox"/>	Jeunes entreprises innovantes, art. 44 sexies-0 A <input type="checkbox"/>	Pôle de compétitivité, art. 44 undecies <input type="checkbox"/>	
Entreprises nouvelles, art 44 septies <input type="checkbox"/>	Zone franche d'activité, art. 44 quaterdecies <input type="checkbox"/>	Zone de restructuration de la défense art. 44 terdecies <input type="checkbox"/>	
Bassins urbains à dynamiser (BUD), art.44 sexdecies <input type="checkbox"/>	Zones franches urbaines - Territoire entrepreneur, art 44 octies A <input type="checkbox"/>	Autres dispositifs <input type="checkbox"/>	
Société d'investissement immobilier cotée <input type="checkbox"/>	Bénéfice ou déficit exonéré (indiquer + ou - selon le cas) <input type="checkbox"/>	Plus-values exonérées relevant du taux de 15 % <input type="checkbox"/>	

4 Option pour le crédit d'impôt outre-mer :	
dans le secteur productif, art. 244 quater W <input type="checkbox"/>	dans le secteur du logement social, art. 244 quater X <input type="checkbox"/>

D IMPUTATIONS (cf. notice de la déclaration n°2065)	
1. Au titre des revenus mobiliers de source française ou étrangère, ayant donné lieu à la délivrance d'un certificat de crédit d'impôt	
2. Au titre des revenus auxquels est attaché, en vertu d'une convention fiscale conclue avec un Etat étranger, un territoire ou une collectivité territoriale d'Outre-Mer, un crédit d'impôt représentatif de l'impôt de cet Etat, territoire ou collectivité.	

E CONTRIBUTION ANNUELLE SUR LES REVENUS LOCATIFS (cf. notice de la déclaration n° 2065)	
Recettes nettes soumises à la contribution 2,50%	

F ENTREPRISES SOUMISES OU DÉSIGNÉES AU DÉPÔT DE LA DÉCLARATION PAYS PAR PAYS CbC/DAC4 (cf. notice de la déclaration n° 2065-SD)	
1-Si vous êtes l'entreprise, tête de groupe, soumise au dépôt de la déclaration n° 2258-SD (art. 223 quinquies C-I-1), cocher la case ci-contre <input type="checkbox"/>	
2-Si vous êtes la société tête de groupe et que vous avez désigné une autre entité du groupe pour souscrire la déclaration n° 2258-SD, indiquer le nom, adresse et numéro d'identification fiscale de l'entité désignée	Nom
	NIF
3-Si vous êtes l'entreprise désignée au dépôt de la déclaration n° 2258-SD par la société tête de groupe (art. 223 quinquies C-I-2), cocher la case ci-contre <input type="checkbox"/>	
Dans ce cas, veuillez indiquer le nom, adresse et numéro d'identification fiscale de la société tête de groupe	Nom
	NIF

G COMPTABILITÉ INFORMATISÉE	
L'entreprise dispose-t-elle d'une comptabilité informatisée ?	OUI <input checked="" type="checkbox"/> NON <input type="checkbox"/>
	Si oui, indication du logiciel utilisé C E G I D

Vous devez obligatoirement souscrire le formulaire n° 2065-SD par voie dématérialisée. Le non respect de cette obligation est sanctionné par l'application de la majoration de 0,2 % prévue par l'article 1738 du CGI. Vous trouverez toutes les informations utiles pour télédéclarer sur le site www.impots.gouv.fr. Les notices des liasses fiscales sont désormais uniquement accessibles sur le site www.impots.gouv.fr.

Nom et adresse du professionnel de l'expertise comptable:	Nom et adresse du conseil:
NIZO EXPERT 1 Lotissement les Ecuireuils 84800 L ISLE SUR LA SORGUE Tél: 04 84 36 00 24	Tél:
OGA/OMGA <input checked="" type="checkbox"/> Viseur conventionné (Cocher la case correspondante)	Identité du déclarant:
Nom et adresse du CGA/OMGA ou du viseur conventionné:	Date: 14/01/2020 Lieu: L ISLE SUR LA SORGUE
	Qualité et nom du signataire: GERANT
N° d'agrément du CGA/OMGA/viseur conventionné	Signature SEVESTRE Jean-Yves

* Pour les entreprises avec un exercice ouvert à compter du 1er janvier 2018 et ayant cessé en 2018, préciser le taux d'impôt sur les sociétés appliqué et la ventilation éventuelle entre les deux taux en annexe libre de la liasse fiscale (cf. les précisions portées sur la notice du formulaire n° 2065-SD, à la rubrique « NOUVEAUTÉS »).

ANNEXE À LA DECLARATION N° 2065

H REPARTITION DES PRODUITS DES ACTIONS ET PARTS SOCIALES, AINSI QUE DES REVENUS ASSIMILES DISTRIBUES				
Montant global brut des distributions (1)	payées par la société elle-même	a	payées par un établissement chargé du service des titres	b
Montant des distributions correspondant à des rémunérations ou avantages dont la société ne désigne pas le (les) bénéficiaire(s) (2)				c
Montant des prêts, avances ou acomptes consentis aux associés, actionnaires et porteurs de parts, soit directement, soit par personnes interposées				d
Montant des distributions autres que celles visées en (a), (b), (c) et (d) ci-dessus (3)				e
				f
				g
				h
Montant des revenus distribués éligibles à l'abattement de 40 % prévu au 2° du 3 de l'article 158 du CGI (4)				i
Montant des revenus distribués non éligibles à l'abattement de 40 % prévu au 2° du 3 de l'article 158 du CGI				j
Montant des revenus répartis (5)				Total (a à h)

I REMUNERATIONS NETTES VERSEES AUX MEMBRES DE CERTAINES SOCIETES							
Nom, prénoms, domicile et qualité (art. 48-3 à 6 ann. III au CGI) * SARL, tous les associés ; * SCA, associés gérants ; * SNC ou SCS, associés en nom ou commandités ; * SEP et sté de copropriétaires de navires, associés, gérants ou coparticipants	Pour les S.A.R.L.	Sommes versées, au cours de la période retenue pour l'assiette de l'impôt sur les sociétés, à chaque associé, gérant ou non, désigné col. 1 à titre de traitements, émoluments, indemnités, remboursements forfaitaires de frais ou autres rémunérations de ses fonctions dans la société.					
		Nombre de parts sociales appartenant à chaque associé en toute propriété ou en usufruit	Année au cours de laquelle le versement a été effectué.	Montant des sommes versées :			
				à titre de traitements émoluments et indemnités proprement dits.	à titre de frais de représentation, de mission et de déplacement.	à titre de frais professionnels autres que ceux visés dans les	
		Indemnités forfaitaires.	Remboursements.	Indemnités forfaitaires.	Remboursements.		
1	2	3	4	5	6	7	8
M. SEVESTRE Jean-Yves GERANT 54 Rue Saint Ferréol 13000 MARSEILLE	499	2019	16 800				
M. ESTIENNE DENIS Le Mann Dauban 04150 BANON	1						

J DIVERS	
* NOM ET ADRESSE DU PROPRIETAIRE DU FONDS (en cas de gérance libre)	
* ADRESSES DES AUTRES ETABLISSEMENTS (si ce cadre est insuffisant, joindre un état du même modèle)	

K CADRE NE CONCERNANT QUE LES ENTREPRISES PLACEES SOUS LE REGIME SIMPLIFIE D'IMPOSITION			
REMUNERATIONS		MOINS-VALUES A LONG TERME IMPOSEES A 15%	
Montant brut des salaires, abstraction faite des sommes comprises dans les DADS et versées aux apprentis sous contrat et aux handicapés (a)		MVLT restant à reporter à l'ouverture de l'exercice	
		MVLT imputée sur les PVLT de l'exercice	
Rétrocessions d'honoraires, de commissions et de courtages (b)		MVLT réalisée au cours de l'exercice	
		MVLT restant à reporter	

Désignation de l'entreprise		SARL TRIBAL 'ART			Néant <input type="checkbox"/> *			
Adresse de l'entreprise		41 Avenue de la Libération			84800 L ISLE SUR LA SORGUE			
Numéro SIRET *		4 1 9 5 4 1 8 6 7 0 0 0 4 2						
Durée de l'exercice en nombre de mois *		1 2		Durée de l'exercice précédent * 1 2				
				Exercice N clos le		Exercice N-1 clos le		
				3 0 0 9 2 0 1 9		3 0 0 9 2 0 1 8		
ACTIF		Brut 1		Amortissements - Provisions 2		Net 3	Net 4	
ACTIF IMMOBILISE	Immobilisations incorporelles	010	200 000	012		200 000	200 000	
	Fonds commercial *							
	Autres *	014		016				
	Immobilisations corporelles *	028	34 836	030	17 108	17 727	21 511	
	Immobilisations financières * (1)	040	95 999	042		95 999	95 999	
Total I (5)		044	330 835	048	17 108	313 726	317 510	
ACTIF CIRULANT	Matières premières, approvisionnements, en cours de production *	050		052				
	Marchandises *	060	105 925	062		105 925	87 598	
	Avances et acomptes versés sur commandes	064		066				
	Créances (2)	Clients et comptes rattachés*	068	112 831	070		112 831	58 188
		Autres * (3)	072	206 797	074		206 797	243 381
	Valeurs mobilières de placement	080		082				
	Disponibilités	084	4 398	086		4 398	35 741	
	Charges constatées d'avance *	092	550	094		550	527	
	Total II		096	430 500	098		430 500	425 434
	Total général (I+II)		110	761 335	112	17 108	744 226	742 945
PASSIF				Exercice N NET 1		Exercice N-1 NET 2		
CAPITAUX PROPRES	Capital social ou individuel *	120			7 622		7 622	
	Ecarts de réévaluation	124						
	Réserve légale	126			762		762	
	Réserves réglementées*	130						
	Autres réserves (dont réserve relative à l'achat d'oeuvres originales d'artistes vivants *)	131			615 672		587 353	
	Report à nouveau	134						
	Résultat de l'exercice	136			(7 540)		28 319	
	Provisions réglementées	140						
	Total I		142			616 516		624 057
	Provisions pour risques et charges		Total II		154			
DETTES (4)	Emprunts et dettes assimilées	156						
	Avances et acomptes reçus sur commandes en cours	164			1 309		2 135	
	Fournisseurs et comptes rattachés *	166			33 908		65 782	
	Autres dettes (dont comptes courants d'associés de l'exercice N :)	169	51 896		92 493		50 971	
	Produits constatés d'avance	174						
	Total III		176			127 710		118 888
Total général (I + II + III)		180			744 226		742 945	
RENOUVOIS	(1) Dont immobilisations financières à moins d'un an	193		(4) Dont dettes à plus d'un an	195			
	(2) Dont créances à plus d'un an	197		(5) Coût de revient des immobilisations acquises ou créées au cours de l'exercice *	182			
	(3) Dont comptes courants d'associés débiteurs	199		Prix de vente hors TVA des immobilisations cédées au cours de l'exercice *	184			

* Des explications concernant cette rubrique figurent dans la notice n° 2033-NOT.

Formulaire obligatoire (article 302 Septies A bis du Code Général des Impôts)

Désignation de l'entreprise SARL TRIBAL'ART

				Exercice N clos le		Exercice N-1 clos le				
				13 0 0 9 2 0 1 9		13 0 0 9 2 0 1 8				
						Néant				
						*				
A - RÉSULTAT COMPTABLE										
PRODUITS D'EXPLOITATION	Ventes de marchandises * dont export et livraisons et livraisons intracommunautaires	209	33 259	210	256 489	339 758				
	Production vendue { biens services * }	215		214						
		217		218	28 752	15 879				
	Production stockée * (Variation du stock en produits intermédiaires, produits finis et en cours de production)			222						
	Production immobilisée *			224						
	Subventions d'exploitation reçues			226						
	Autres produits			230	454	111				
	Total des produits d'exploitation hors T.V.A. (I)			232	285 695	355 748				
	CHARGES D'EXPLOITATION	Achats de marchandises * (y compris droits de douane)			234	142 457	181 280			
		Variation de stock (marchandises) *			236	(18 327)	(43 919)			
Achats de matières premières et autres approvisionnements * (y compris droits de douane)				238						
Variation de stock (matières premières et approvisionnement) *				240						
Autres charges externes * : (dont crédit bail : - mobilier - immobilier)				242	138 971	158 184				
Impôts, taxes et versements assimilés (dont taxe professionnelle CFE et CVAE *)		243	2 333	244	3 187	4 007				
Rémunérations du personnel *				250	16 800	16 800				
Charges sociales (cf. renvoi 380)				252	5 692	3 294				
Dotations aux amortissements *				254	3 784	3 784				
Dotations aux provisions				256						
Autres charges { dont provisions fiscales pour implantations commerciales à l'étranger * dont cotisations versées aux organisations syndicales et professionnelles }		259		262	532	570				
		260								
Total des charges d'exploitation (II)				264	293 095	324 000				
1 - RÉSULTAT D'EXPLOITATION (I - II)				270	(7 401)	31 748				
PRODUITS ET CHARGES DIVERS	Produits financiers		(III)	280		226				
	Produits exceptionnels		(IV)	290		4 365				
	Charges financières		(V)	294	33					
	Charges exceptionnelles { dont amortissement des souscriptions dans des PME innovantes (art 217 octies) dont amortissement exceptionnel de 25% des constructions nouvelles (art 39 quinquies D) }	347		300	107	2 984				
		348								
	Impôts sur les bénéfices *		(VII)	306		5 037				
	2 - BÉNÉFICE OU PERTE : Produits (I+III+IV) - Charges (II+V+VI+VII)				310	(7 540)	28 319			
B - RÉSULTAT FISCAL		Reporter le bénéfice comptable col. 1, le déficit comptable col. 2		312		314	7 540			
Réintégrations	Rémunérations et avantages personnels non déductibles *		316							
	Amortissements excédentaires (art. 39-4 C.G.I.) et autres amortissements non déductibles		318							
	Provisions non déductibles *		322							
	Impôts et taxes non déductibles * (cf. page 7 de la notice 2033.not)		324							
	Divers* dont intérêts excédentaires des cptes-cts d'associés	247		330	1 621					
	Fraction des loyers versés dans le cadre d'un crédit bail immobilier et de levée d'option			251						
	Charges afférentes à l'activité relevant du régime optionnel de taxation au tonnage des entreprises de transport maritime			998						
	Résultat fiscal afférent à l'activité relevant du régime optionnel de taxation au tonnage des entreprises de transport maritime			999						
	Produits afférents à l'activité relevant du régime optionnel de taxation au tonnage des entreprises de transport maritime						997			
Déductions	Entreprise nouvelles (44. sexies)	986		Zone franche urbaine (44. octies et octies A)	987		Zones de revitalisation rurales (44. quinquies)	138		342
	Reprise d'entreprises en difficulté (44. septies)	981		Jeune entreprise innovante (44. sexies A)	989		Bassins d'emploi à redynamiser (art. 44 duodécies)	991		990
	Divers dont ZFA (44. quaterdecies)	345		Investissements outre-mer	344		Créance due au report en arrière du déficit	346		992
	"Déduction exceptionnelle (art 39 decies)"		655							350
RÉSULTAT FISCAL AVANT IMPUTATION DES DÉFICITS ANTÉRIEURS				352	Bénéfice col. 1 Déficit col. 2	354	6 247			
Déficits	Déficit de l'exercice reporté en arrière : (Entreprises I.S. seulement)			356						
	Déficits antérieurs reportables : * dont imputés sur le résultat :					360				
RÉSULTAT FISCAL APRES IMPUTATION DES DÉFICITS				370	Bénéfice col. 1 Déficit col. 2	372	6 247			

EXEMPLAIRE A CONSERVER PAR LE DECLARANT

Formulaire obligatoire (article 302 Septies
A bis du Code Général des Impôts)

Désignation de l'entreprise : SARL TRIBAL 'ART

Néant *

I	IMMOBILISATIONS	Valeur brute des immobilisations au début de l'exercice		Augmentations		Diminutions		Valeur brute des immobilisations à la fin de l'exercice		Réévaluation légale *
ACTIF IMMOBILISÉ										Valeur d'origine des immobilisations en fin d'exercice
Immobilisations incorporelles	Fonds commercial	400	200 000	402		404		406	200 000	200 000
	Autres	410		412		414		416		
Immobilisations corporelles	Terrains	420		422		424		426		
	Constructions	430		432		434		436		
	Installations techniques matériel et outillage industriels	440		442		444		446		
	Installations générales agencements divers	450	31 878	452		454		456	31 878	31 878
	Matériel de transport	460		462		464		466		
	Autres immobilisations corporelles	470	2 957	472		474		476	2 957	2 957
Immobilisations financières		480	95 999	482		484		486	95 999	95 999
TOTAL		490	330 835	492		494		496	330 835	330 835
II	AMORTISSEMENTS	Montant des amortissements au début de l'exercice		Augmentations : dotations de l'exercice		Diminutions : amortissements afférents aux éléments sortis de l'actif et reprises		Montant des amortissements à la fin de l'exercice		
IMMOBILISATIONS AMORTISSABLES										
Immobilisations incorporelles		500		502		504		506		
Immobilisations corporelles	Terrains	510		512		514		516		
	Constructions	520		522		524		526		
	Installations techniques matériel et outillage industriels	530		532		534		536		
	Installations générales, agencements, aménagements divers	540	11 284	542	3 192	544		546	14 476	
	Matériel de transport	550		552		554		556		
	Autres immobilisations corporelles	560	2 040	562	592	564		566	2 632	
TOTAL		570	13 324	572	3 784	574		576	17 108	
III	PLUS-VALUES, MOINS-VALUES	(19%, 15% et 0% pour les entreprises à l'IS, 16% pour les entreprises à l'IR) (Si ce cadre est insuffisant, joindre un état du même modèle)								
Nature des immobilisations cédées virées de poste à poste, mises hors service ou réintégrées dans le patrimoine privé y compris les produits de la propriété industrielle.	1	2	3	4	5					
	6	7	8	9	10					
Immobilisations	Valeur d'actif *	Amortissements *	Valeur résiduelle	Prix de cession *	Plus ou moins-values					
	①	②	③	④	Court terme * ⑤	Long terme				
						19 % ⑥	15 % ou 12,8 % ⑦	0 % ⑧		
1										
2										
3										
4										
5										
6										
7										
8										
9										
10										
TOTAL	578	580	582	584	586	581	587	589		
Plus-values taxables à 19 % (1)			579	Régularisations	590	583	594	595		
Résultat net de la concession et de la sous-concession de licences d'exploitation de droits de la propriété industrielle bénéficiant du régime des plus-values à long terme (CGI art 39 terdecies)								591		
TOTAL					596	585	597	599		

* Des explications concernant cette rubrique sont données dans la notice n° 2033-NOT.

(1) Les plus-values sont imposables au taux de 19 % en application des articles 238 bis JA, 210 E et 208 C du CGI. Joindre un état établi selon le même modèle, indiquant les modalités de calcul de ces plus-values.

EXEMPLAIRE A CONSERVER PAR LE DECLARANT

4

RELEVÉ DES PROVISIONS - AMORTISSEMENTS DÉROGATOIRES - DÉFICITS REPORTABLES - CRÉDITS D'IMPÔTS

Formulaire obligatoire (article 302 Septies
A bis du Code Général des Impôts)

Désignation de l'entreprise : SARL TRIBAL ' ART

Néant *

I RELEVÉ DES PROVISIONS - AMORTISSEMENTS DÉROGATOIRES

A		NATURE DES PROVISIONS		Montant au début de l'exercice		AUGMENTATIONS : dotations de l'exercice		DIMINUTIONS : reprises de l'exercice		Montant à la fin de l'exercice	
Provisions réglementées	Amortissements dérogatoires	600		602		604		606			
	Dont majorations exceptionnelles de 30 %	601		603		605		607			
	Autres provisions réglementées	610		612		614		616			
Provisions pour risques et charges		620		622		624		626			
Provisions pour dépréciation	Sur immobilisations	630		632		634		636			
	Sur stocks et en cours	640		642		644		646			
	Sur clients et comptes rattachés	650		652		654		656			
	Autres provisions pour dépréciation	660		662		664		666			
TOTAL		680		682		684		686			

B MOUVEMENTS AFFECTANT LA PROVISION POUR AMORTISSEMENTS DÉROGATOIRES				C VENTILATION DES DOTATIONS AUX PROVISIONS ET CHARGES A PAYER NON DÉDUCTIBLES POUR L'ASSIETTE DE L'IMPOT (Si le cadre C est insuffisant, joindre un état du même modèle)			
		Dotations		Reprises			
Immob. incorporelles	700		705			1	Indemnités pour congés à payer, charges sociales et fiscales correspondantes
Terrains	710		715			2	
Constructions	720		725			3	
Inst. techniques matériel et outillage	730		735			4	
Inst. générales agenc. am. divers	740		745			5	
Matériel de transport	750		755			6	
Autres immobilisations corporelles	760		765			7	
TOTAL		770		775		Total à reporter ligne 322 du tableau n° 2033 B	
							780

II DÉFICITS REPORTABLES				III DÉFICITS PROVENANTS DE L'APPLICATION DU 209C			
Déficits restant à reporter au titre de l'exercice précédent (1)		982		Résultat déficitaire relevant de l'article 209C du CGI		995	
Déficits imputés		983		Déficits étrangers des PME antérieurement déduits (art. 209C du CGI)		996	
Déficits reportables		984					
Déficits de l'exercice		860	6 247				
Total des déficits restant à reporter		870	6 247				

IV DIVERS			
Primes et cotisations complémentaires facultatives	381		
Cotisations personnelles obligatoire de l'exploitant *	380	5 692	
N° du centre de gestion agréé	388		
Montant de la TVA collectée	374	51 600	
Montant de la TVA déductible sur biens et services (sauf immobilisations)	378	36 074	
Montant des prélèvements personnels de l'exploitant	399		
Aides perçues ayant donné droit à la réduction d'impôt prévue au 4 de l'article 238 bis du CGI pour l'entreprise donatrice	398		
Montant de l'investissement reçu qui a donné lieu à amortissement exceptionnel chez l'entreprise investisseur dans le cadre de l'article 217 octies du CGI	397		

(1) Cette case correspond au montant porté lignes 870 du tableau 2033D déposé au titre de l'exercice précédent.

* Des explications concernant cette rubrique figurent dans la notice n° 2033-NOT.

5

Formulaire obligatoire (art. 53 A
du Code Général des Impôts)

Désignation de l'entreprise : SARL TRIBAL ' ART				Néant <input type="checkbox"/> *		
Exercice ouvert le : 01/10/2018		et clos le : 30/09/2019		Durée en nombre de mois		
				1	2	
DECLARATION DES EFFECTIFS						
Effectif moyen du personnel * :				376		
dont apprentis				657		
dont handicapés				651		
Effectifs affectés à l'activité artisanale				861		
CALCUL DE LA VALEUR AJOUTEE						
I- Chiffre d'affaires de référence CVAE						
Ventes de produits fabriqués, prestations de services et marchandises				108	285 241	
Redevances pour concessions, brevets, licences et assimilées				118		
Plus-values de cession d'immobilisations corporelles ou incorporelles si rattachées à une activité normale et courante				119		
Refacturations de frais inscrites au compte de transfert de charges				105		
TOTAL 1				106	285 241	
II- Autres produits à retenir pour le calcul de la valeur ajoutée						
Autres produits de gestion courante (hors quotes-parts de résultat sur opérations faites en commun)				115	126	
Production immobilisée à hauteur des seules charges déductibles ayant concouru à sa formation				143		
Subventions d'exploitation reçues				113		
Variation positive des stocks				111	18 327	
Transferts de charges déductibles de la valeur ajoutée				116		
Rentrées sur créances amorties lorsqu'elles se rapportent au résultat d'exploitation				153		
TOTAL 2				144	18 453	
III- Charges à retenir pour le calcul de la valeur ajoutée (1)						
Achats				121	146 329	
Variation négative des stocks				145		
Services extérieurs, à l'exception des loyers et des redevances				125	109 994	
Loyers et redevances, à l'exception de ceux afférents à des immobilisations corporelles mises à disposition dans le cadre d'une convention de location-gérance ou de crédit-bail ou encore d'une convention de location de plus de 6 mois				146		
Taxes déductibles de la valeur ajoutée				133		
Autres charges de gestion courante (hors quotes-parts de résultat sur opérations faites en commun)				148	532	
Charges déductibles de la valeur ajoutée afférente à la production immobilisée déclarée				128		
Fraction déductible de la valeur ajoutée des dotations aux amortissements afférentes à des immobilisations corporelles mises à disposition dans le cadre d'une convention de location-gérance ou de crédit-bail ou encore d'une convention de location de plus de 6 mois				135		
Moins-values de cession d'immobilisations corporelles ou incorporelles si rattachées à une activité normale et courante				150		
TOTAL 3				152	256 855	
IV- Valeur ajoutée produite						
Calcul de la valeur ajoutée				(total 1 + total 2 - total 3)	137	46 840
V- Cotisation sur la valeur ajoutée des entreprises						
Valeur ajoutée assujettie à la CVAE (à reporter sur les formulaires nos 1330-CVAE-SD pour les multi-établissements et sur les formulaires nos 1329-AC et 1329-DEF).				117		
Cadre réservé au mono-établissement au sens de la CVAE						
Si vous êtes assujettis à la CVAE et mono-établissement au sens de la CVAE (cf. la notice du formulaire n° 1330-CVAE-SD), veuillez compléter le cadre ci-dessous et la case 117, vous serez alors dispensés du dépôt du formulaire n° 1330-CVAE-SD						
Mono établissement au sens de la CVAE, cocher la case		020	x			
Chiffre d'affaires de référence CVAE (report de la ligne 106)		022	285 241	Effectifs au sens de la CVAE *		
				023	0	
Chiffre d'affaires du groupe économique (art. 223 A du CGI)				026		
Période de référence		024	01/10/2018	160	30/09/2019	
Date de cessation				186		
(1) Attention, il ne doit pas être tenu compte dans les lignes 121 à 148 des charges déductibles de la valeur ajoutée, afférente à la production immobilisée déclarée ligne 143, portées en ligne 128. * Des explications concernant ces cases sont données dans la notice n° 1330-CVAE-SD § Répartition des salariés et dans la notice n° 2033-NOT-SD § Cotisation foncière des entreprises : qualification des effectifs.						

Formulaire obligatoire (art. 38 de l'annexe III du C.G.I.)

(liste des personnes ou groupements de personnes de droit ou de fait détenant directement au moins 10 % du capital de la société)

1/1 grid box

(1) Néant [] *

N° de dépôt []

EXERCICE CLOS LE [3 0 0 9 2 0 1 9]

N° SIRET [4 1 9 5 4 1 8 6 7 0 0 0 4 2]

DÉNOMINATION DE L'ENTREPRISE [SARL TRIBAL'ART]

ADRESSE (voie) [41 Avenue de la Libération]

CODE POSTAL [84800] VILLE [L ISLE SUR LA SORGUE]

Table with 5 columns: Category, Code, Value, Code, Value. Rows for moral and physical persons.

I - CAPITAL DÉTENU PAR LES PERSONNES MORALES :

Form for moral person 1: Forme juridique, Dénomination, N° SIREN, % de détention, Nb de parts ou actions, Adresse.

Form for moral person 2: Forme juridique, Dénomination, N° SIREN, % de détention, Nb de parts ou actions, Adresse.

Form for moral person 3: Forme juridique, Dénomination, N° SIREN, % de détention, Nb de parts ou actions, Adresse.

Form for moral person 4: Forme juridique, Dénomination, N° SIREN, % de détention, Nb de parts ou actions, Adresse.

II - CAPITAL DÉTENU PAR LES PERSONNES PHYSIQUES :

Form for physical person 1: Titre, Nom patronymique, Prénom(s), Nom marital, % de détention, Nb de parts ou actions, Naissance, Adresse.

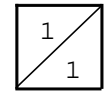
Form for physical person 2: Titre, Nom patronymique, Prénom(s), Nom marital, % de détention, Nb de parts ou actions, Naissance, Adresse.

(1) Lorsque le nombre d'associés excède le nombre de lignes de l'imprimé, utiliser un ou plusieurs tableaux supplémentaires. (2) Indiquer : M pour Monsieur, MME pour Madame, MLE pour Mademoiselle. * Des explications concernant cette rubrique figurent dans la notice n° 2033-NOT.

EXEMPLAIRE A CONSERVER PAR LE DECLARANT

Formulaire obligatoire (art. 38 de l'ann. III au C.G.L.)

(liste des personnes ou groupements de personnes de droit ou de fait dont la société détient directement au moins 10 % du capital)



(1)

Néant *

N° de dépôt

EXERCICE CLOS LE 3 0 0 9 2 0 1 9

N° SIRET 4 1 9 5 4 1 8 6 7 0 0 0 4 2

DÉNOMINATION DE L'ENTREPRISE SARL TRIBAL'ART

ADRESSE (voie) 41 Avenue de la Libération

CODE POSTAL 84800 VILLE L ISLE SUR LA SORGUE

NOMBRE TOTAL DE FILIALES DÉTENUES PAR L'ENTREPRISE 905 2

Forme juridique 5202 Dénomination AU RENDEZ VOUS DES MARCHANDS

N° SIREN (si société établie en France) 3 4 9 6 0 7 1 8 4 % de détention 99.00

Adresse : N° 89 Voie Avenue de la Liberation

Code postal 84800 Commune L ISLE SUR LA SORGUE Pays

Forme juridique 5499 Dénomination GALERIE DEMESURE

N° SIREN (si société établie en France) 4 1 1 7 5 3 2 1 3 % de détention 49.00

Adresse : N° 274 Voie ZA Les Ferrailles

Code postal 84800 Commune L ISLE SUR LA SORGUE Pays France

Forme juridique Dénomination

N° SIREN (si société établie en France) % de détention

Adresse : N° Voie

Code postal Commune Pays

Forme juridique Dénomination

N° SIREN (si société établie en France) % de détention

Adresse : N° Voie

Code postal Commune Pays

Forme juridique Dénomination

N° SIREN (si société établie en France) % de détention

Adresse : N° Voie

Code postal Commune Pays

Forme juridique Dénomination

N° SIREN (si société établie en France) % de détention

Adresse : N° Voie

Code postal Commune Pays

Forme juridique Dénomination

N° SIREN (si société établie en France) % de détention

Adresse : N° Voie

Code postal Commune Pays

Forme juridique Dénomination

N° SIREN (si société établie en France) % de détention

Adresse : N° Voie

Code postal Commune Pays

EXEMPLAIRE A CONSERVER PAR LE DECLARANT

(1) Lorsque le nombre de filiales excède le nombre de lignes de l'imprimé, utiliser un ou plusieurs tableaux supplémentaires. Dans ce cas, il convient de numérotter chaque tableau en haut et à gauche de la case prévue à cet effet et de porter le nombre total de tableaux souscrits en bas à droite de cette même case. * Des explications concernant cette rubrique figurent dans la notice n° 2033-NOT.

SARL TRIBAL'ART

41 Avenue de la Libération

84800 L ISLE SUR LA SORGUE

DOSSIER DE GESTION

NIZO EXPERT

1 Lotissement les Ecureuils

84800 L ISLE SUR LA SORGUE

04 84 36 00 24

ANALYSE DE VOTRE ENTREPRISE

BILAN	Exercice N		Exercice N-1	
	30/09/2019	12	30/09/2018	12
Immobilisations	313	726	317	510
Stocks et en cours	105	925	87	598
Créances	319	627	301	569
Disponibilités	4	398	35	741
Comptes de régularisation		550		527
TOTAL DE L'ACTIF	744	226	742	945
Capitaux propres (Dont résultat)	616	516	624	057
Provisions risques et charges		7 540		28 319
Dettes financières	51	896	28	528
Dettes d'exploitation	75	814	90	360
Comptes de régularisation				
TOTAL DU PASSIF	744	226	742	945

SOLDES INTERMEDIAIRES DE GESTION	Exercice N		Exercice N-1	
	30/09/2019	12	30/09/2018	12
Ventes de marchandises	256	489	339	758
Production de l'exercice	28	752	15	879
Marge commerciale	132	359	202	398
% CA Ventes de marchandises	51.60		59.57	
Marge brute de production	28	752	15	879
% CA Production exercice	100.00		100.00	
Marge brute globale	161	111	218	276
% CA	56.48		61.38	
Valeur ajoutée	22	141	60	092
% CA	7.76		16.90	
Excédent brut d'exploitation	3	538	35	991
% CA	1.24		10.12	
Résultat courant	7	433	31	975
% CA	2.61		8.99	
Résultat net	7	540	28	319
% CA	2.64		7.96	

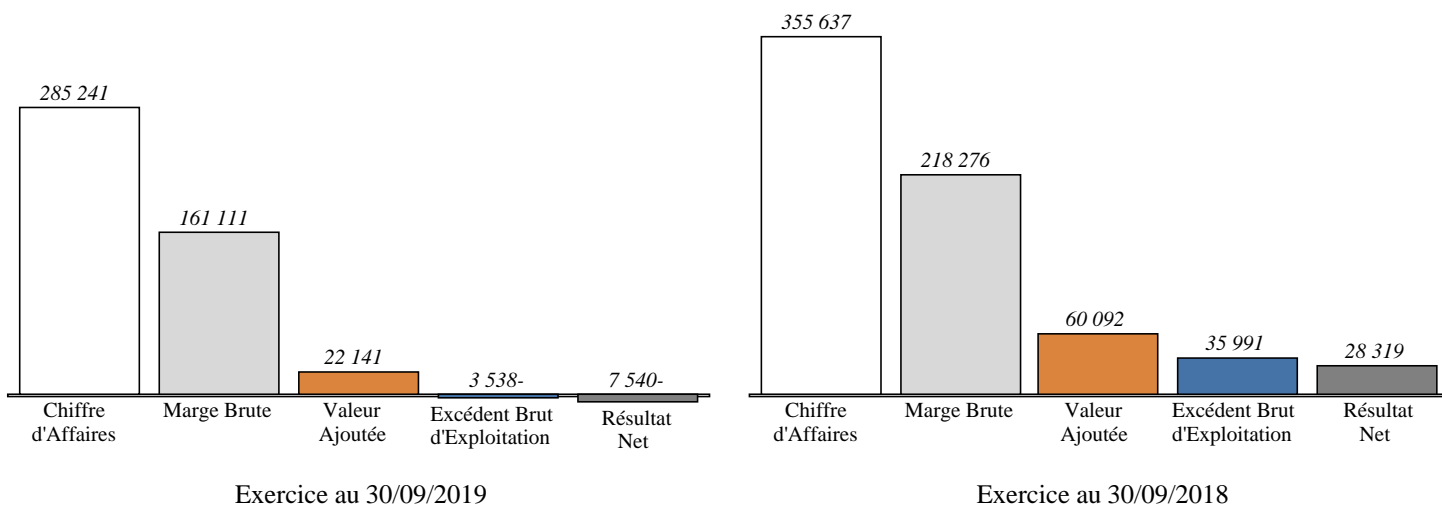
RATIOS	Exercice N		Exercice N-1	
	30/09/2019	12	30/09/2018	12
Rotation des stocks (en nombre de jours)	307.20		229.58	
Crédit moyen client (en nombre de jours)	120.59		51.75	
Crédit moyen fournisseur (en nombre de jours)	38.45		61.00	
Solvabilité à court terme	2.54		2.84	
Autonomie financière	4.83		5.25	

SOLDES INTERMEDIAIRES DE GESTION

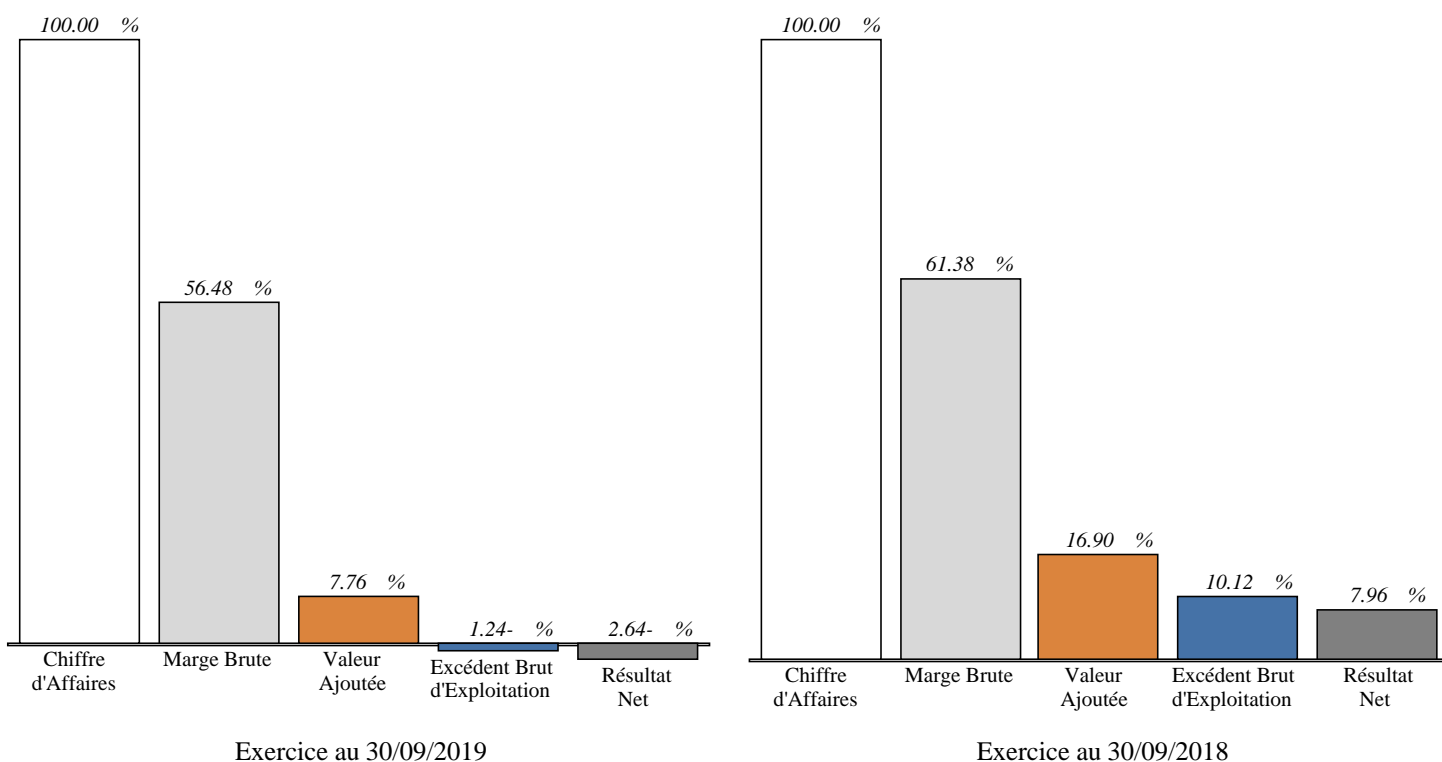
	Exercice N		Exercice N-1		Ecart N / N-1	
	30/09/2019	12	30/09/2018	12	Euros	%
Ventes marchandises + Production	285 241	100.00	355 637	100.00	70 396	19.79
+ Ventes de marchandises	256 489	100.00	339 758	100.00	83 270	24.51
- Coût d'achat des marchandises vendues	124 130	48.40	137 361	40.43	13 231	9.63
Marge commerciale	132 359	51.60	202 398	59.57	70 038	34.60
+ Production vendue	28 752	100.00	15 879	100.00	12 873	81.07
+ Production stockée ou déstockage						
+ Production immobilisée						
Production de l'exercice	28 752	100.00	15 879	100.00	12 873	81.07
- Matières premières, approvisionnements consommés						
- Sous traitance directe						
Marge brute de production	28 752	100.00	15 879	100.00	12 873	81.07
Marge brute globale	161 111	56.48	218 276	61.38	57 165	26.19
- Autres achats + charges externes	138 971	48.72	158 184	44.48	19 213	12.15
Valeur ajoutée	22 141	7.76	60 092	16.90	37 951	63.16
+ Subventions d'exploitation						
- Impôts, taxes et versements assimilés	3 187	1.12	4 007	1.13	820	20.46
- Salaires du personnel	16 800	5.89	16 800	4.72		
- Charges sociales du personnel						
- Charges de l'exploitant	5 692	2.00	3 294	0.93	2 398	72.80
Excédent brut d'exploitation	3 538	1.24	35 991	10.12	39 529	109.83
+ Autres produits de gestion courante	126	0.04	11		115	NS
- Autres charges de gestion courante	532	0.19	570	0.16	38	6.68
+ Reprises amortissements provisions, transferts de charges						
- Dotations aux amortissements	3 784	1.33	3 784	1.06		
- Dotations aux provisions						
Résultat d'exploitation	7 728	2.71	31 648	8.90	39 376	124.42
+ Quotes parts de résultat sur opérations en commun	328	0.11	100	0.03	227	226.68
+ Produits financiers			226	0.06	226	100.00
- Charges financières	33	0.01			33	
Résultat courant	7 433	2.61	31 975	8.99	39 408	123.25
+ Produits exceptionnels			4 365	1.23	4 365	100.00
- Charges exceptionnelles	107	0.04	2 984	0.84	2 877	96.41
Résultat exceptionnel	107	0.04	1 381	0.39	1 488	107.75
- Impôt sur les bénéfices			5 037	1.42	5 037	100.00
- Participation des salariés						
Résultat NET	7 540	2.64	28 319	7.96	35 859	126.63

PRESENTATION GRAPHIQUE DES S.I.G.

PRESENTATION EN Euros



PRESENTATION EN POURCENTAGE



DETAIL SOLDES INTERMEDIAIRES DE GESTION

	Exercice N 30/09/2019 12	% CA	Exercice N-1 30/09/2018 12	% CA	Ecart N / N-1	
					Euros	%
VENTES DE MARCHANDISES + PRODUCTION	285 240.95	100.00	355 637.11	100.00	70 396.16	19.79
VENTES DE MARCHANDISES	256 488.84	100.00	339 758.47	100.00	83 269.63	24.51
70702000 Refacturation frais indonésie	2 925.00	1.14	2 286.13	0.67	638.87	27.95
70710000 Ventes de marchandises france	207 790.64	81.01	204 443.50	60.17	3 347.14	1.64
70711000 Ventes de marchandises france	11 893.58	4.64	7 100.00	2.09	4 793.58	67.52
70712000 Ventes de marchandises cee ttc	21 635.37	8.44	20 504.55	6.04	1 130.82	5.51
70712100 Ventes de marchandises cee ht	8 698.59	3.39	95 798.96	28.20	87 100.37	90.92
70713000 Vente de marchandises export	3 545.66	1.38	9 625.33	2.83	6 079.67	63.16
COUT D'ACHAT DES MARCHANDISES VENDUES	124 129.55	48.40	137 360.83	40.43	13 231.28	9.63
60370000 Variation des stocks de marcha	18 327.45	7.15	43 919.17	12.93	25 591.72	58.27
60713000 Achats de marchandise import	142 457.00	55.54	181 280.00	53.36	38 823.00	21.42
MARGE COMMERCIALE	132 359.29	51.60	202 397.64	59.57	70 038.35	34.60
PRODUCTION VENDUE	28 752.11	100.00	15 878.64	100.00	12 873.47	81.07
70600000 Prestations de services	1 993.33	6.93			1 993.33	
70601000 Refacturation transport france	13 027.29	45.31			13 027.29	
70611000 Prestations de services france	8 400.00	29.22	8 400.00	52.90		
70613000 Refacturation transport export	110.85	0.39			110.85	
70840000 Port et frais accessoires expo	1 107.95	3.85	4 376.01	27.56	3 268.06	74.68
70850000 Ports et frais accessoires fra	4 112.69	14.30	3 102.63	19.54	1 010.06	32.55
PRODUCTION DE L'EXERCICE	28 752.11	100.00	15 878.64	100.00	12 873.47	81.07
MARGE BRUTE DE PRODUCTION	28 752.11	100.00	15 878.64	100.00	12 873.47	81.07
MARGE BRUTE GLOBALE	161 111.40	56.48	218 276.28	61.38	57 164.88	26.19
AUTRES ACHATS + CHARGES EXTERNES	138 970.51	48.72	158 183.96	44.48	19 213.45	12.15
60612000 Electricité	2 935.09	1.03	2 758.07	0.78	177.02	6.42
60613000 Eau	511.51	0.18	431.49	0.12	80.02	18.55
60640000 Fournitures de bureau	425.38	0.15	959.46	0.27	534.08	55.66
60650000 Nettoyage tapis			53.33	0.01	53.33	100.00
61320000 Location 41 av liberation	24 216.00	8.49	24 216.00	6.81		
61350000 Locations mobilières	888.85	0.31			888.85	
61400000 Charges locatives et de coprop	1 803.00	0.63	1 934.00	0.54	131.00	6.77
61600000 Primes d'assurance	2 172.42	0.76	1 563.73	0.44	608.69	38.93
61610000 Assurance 2ac			270.00	0.08	270.00	100.00
61810000 Documentation	87.00	0.03			87.00	
61830000 Logiciel	57.50	0.02			57.50	
62100000 Personnel extérieur à l'entrep	5 917.13	2.07	18 342.47	5.16	12 425.34	67.74
62220000 Commission conventon gal demes	8 996.37	3.15	15 970.80	4.49	6 974.43	43.67
62260100 Honoraires comptable	1 421.00	0.50	1 380.00	0.39	41.00	2.97
62280000 Divers	58.33	0.02			58.33	
62300000 Publicité, publications, relat	1 000.00	0.35	1 000.00	0.28		
62310000 Publicite google adwords4	39 913.89	13.99	38 432.78	10.81	1 481.11	3.85
62311000 Amazon	518.55	0.18	316.80	0.09	201.75	63.68
62312000 Shopify	218.19	0.08			218.19	
62313000 Facebook ad	374.04	0.13			374.04	
62331000 Foires expositions			690.00	0.19	690.00	100.00
62410000 Transport sur achats	10 386.76	3.64	13 236.55	3.72	2 849.79	21.53
62420000 Transport sur ventes	20 067.49	7.04	20 769.96	5.84	702.47	3.38
62500000 Déplacements, missions et réce	7 336.65	2.57	5 896.52	1.66	1 440.13	24.42

DETAIL SOLDES INTERMEDIAIRES DE GESTION

	Exercice N		Exercice N-1		Ecart N / N-1	
	30/09/2019	12	30/09/2018	12	Euros	%
62510000 Billets avion	2 564.30	0.90	3 902.26	1.10	1 337.96	34.29
62511000 Deplacement indonésie	3 250.07	1.14	2 353.13	0.66	896.94	38.12
62520000 Carburant			114.15	0.03	114.15	100.00
62600000 Frais postaux et frais de télé	1 553.25	0.54	1 786.57	0.50	233.32	13.06
62700000 Services bancaires et assimilé	1 570.96	0.55	1 805.89	0.51	234.93	13.01
62710000 Frais paypal	141.60	0.05			141.60	
62713000 Frais etsy	585.18	0.21			585.18	
VALEUR AJOUTEE	22 140.89	7.76	60 092.32	16.90	37 951.43	63.16
IMPOTS, TAXES ET VERSEMENTS ASSIMILES	3 187.00	1.12	4 007.00	1.13	820.00	20.46
63380000 Retenue à la source sur remune			123.00	0.03	123.00	100.00
63511000 Cotisation fonciere des entrep	2 333.00	0.82	2 363.00	0.66	30.00	1.27
63781000 Csg déductible	854.00	0.30	1 521.00	0.43	667.00	43.85
SALAIRES DU PERSONNEL	16 800.00	5.89	16 800.00	4.72		
64110000 Remuneration gérant	16 800.00	5.89	16 800.00	4.72		
CHARGES DE L'EXPLOITANT	5 692.00	2.00	3 294.00	0.93	2 398.00	72.80
64620000 Cotisation tns caf rsi	5 692.00	2.00	3 294.00	0.93	2 398.00	72.80
EXCEDENT BRUT D'EXPLOITATION	3 538.11	1.24	35 991.32	10.12	39 529.43	109.83
AUTRES PRODUITS DE GESTION COURANTE	126.00	0.04	11.03		114.97	NS
75810000 Diff de reglements	126.00	0.04	11.03	0.00	114.97	NS
AUTRES CHARGES DE GESTION COURANTE	532.11	0.19	570.19	0.16	38.08	6.68
65100000 Redevances pour concessions, b	528.00	0.19	380.00	0.11	148.00	38.95
65810000 Différence de règlement	4.11	0.00	190.19	0.05	186.08	97.84
DOTATIONS AUX AMORTISSEMENTS	3 784.00	1.33	3 784.00	1.06		
68112000 Dotations aux amort. immobilis	3 784.00	1.33	3 784.00	1.06		
RESULTAT D'EXPLOITATION	7 728.22	2.71	31 648.16	8.90	39 376.38	124.42
QUOTES PARTS SUR OPERATIONS EN COMMUN	327.66	0.11	100.30	0.03	227.36	226.68
75510000 Q/p des opérations communes	327.66	0.11	100.30	0.03	227.36	226.68
PRODUITS FINANCIERS			226.43	0.06	226.43	100.00
76880000 Gains de change ou de conversi			226.43	0.06	226.43	100.00
CHARGES FINANCIERES	32.66	0.01			32.66	
66880000 Pertes de change ou de convers	32.66	0.01			32.66	
RESULTAT COURANT	7 433.22	2.61	31 974.89	8.99	39 408.11	123.25
PRODUITS EXCEPTIONNELS			4 364.67	1.23	4 364.67	100.00
77180000 Autres prod.excep/opération ge			4 364.67	1.23	4 364.67	100.00
CHARGES EXCEPTIONNELLES	107.00	0.04	2 983.86	0.84	2 876.86	96.41
67120000 Pénalités,amendes fiscales pén	107.00	0.04			107.00	
67180000 Autres charges exceptionnelles			2 983.86	0.84	2 983.86	100.00

DETAIL SOLDES INTERMEDIAIRES DE GESTION

	Exercice N 30/09/2019 12	% CA	Exercice N-1 30/09/2018 12	% CA	Ecart N / N-1	
					Euros	%
RESULTAT EXCEPTIONNEL	107.00	0.04	1 380.81	0.39	1 487.81	107.75
IMPOT SUR LES BENEFICES			5 037.00	1.42	5 037.00	100.00
69510000 Impots sur les sociétés			5 037.00	1.42	5 037.00	100.00
RESULTAT NET	7 540.22	2.64	28 318.70	7.96	35 858.92	126.63

RATIOS

	30/09/2019	12mois	30/09/2018	12mois
	Bases	Valeurs	Bases	Valeurs
ROTATION DES STOCKS MATIERES PREMIERES ET MARCHANDISES				
Stock matières premières + Stock de marchandises x nbre jours de l'exercice	105 925		87 598	
		307.20		229.58
Matières premières consommées + Coût d'achat des marchandises vendues	124 130		137 361	
<i>Ce ratio vous renseigne sur le nombre moyen de jours pendant lesquels les stocks restent dans l'entreprise. Il doit vous aider à définir votre politique d'achats.</i>				
CREDIT MOYEN CONSENTI AUX CLIENTS				
Clients et comptes rattachés x nbre jours de l'exercice	112 831		58 188	
		120.59		51.75
Chiffre d'affaires TTC	336 841		404 761	
<i>Il s'agit de la durée moyenne d'encaissement des créances clients. Il doit être comparé au crédit pratiqué par vos concurrents et à celui que vous avez fixé comme objectif.</i>				
CREDIT MOYEN OBTENU DES FOURNISSEURS				
Fournisseurs et comptes rattachés x nbre jours de l'exercice	33 908		65 782	
		38.45		61.00
Achats et charges externes TTC	317 502		388 242	
<i>Il s'agit de la durée moyenne de règlement des dettes fournisseurs. Il doit être comparé aux conditions d'achats généralement obtenues.</i>				
RATIO DE SOLVABILITE A COURT TERME				
Créances à moins d'un an + Disponibilités	324 025		337 310	
		2.54		2.84
Dettes à moins d'un an	127 710		118 888	
<i>Ce ratio indique si l'entreprise est apte à faire face à ses dettes à court terme.</i>				
RATIO D'AUTONOMIE FINANCIERE				
Capitaux propres	616 516		624 057	
		4.83		5.25
Dettes	127 710		118 888	
<i>Ce ratio indique comment a été financée votre entreprise. Il mesure la part des fonds que vous avez apportés par rapport aux fonds que vous avez empruntés.</i>				

TRIBAL ART
41 avenue de la Libération
84800 L ISLE SUR LA SORGUE

SARL au capital de 7622,45 euros
Siren 419541867

PROCES-VERBAL D'ASSEMBLEE GENERALE
ORDINAIRE DU 21 FEVRIER 2020

L'an deux mille VINGT (2020) et le vendredi 21 février à 17h heures, les associés de la société TRIBAL'ART , Sarl au capital de 7622,45 euros, se sont réunis 41 avenue de la Libération 84800 L ISLE SUR LA SORGUE, en assemblée générale ordinaire

Sont présents :

Monsieur Denis ESTIENNE qui détient 1 part
Monsieur SEVESTRE Jean-Yves qui détient 499 parts

qui détiennent ensemble la totalité des parts sociales; les associés présents représentant plus de la moitié des parts sociales, l'assemblée est en conséquence habilitée à prendre toutes décisions ordinaires.

L'assemblée est présidée par Monsieur Jean-Yves SEVESTRE.
Monsieur Denis ESTIENNE, qui accepte est nommé secrétaire

Le président dépose sur le bureau et met à la disposition de l'assemblée :

- 1° Les lettres de convocation remises en mains propres
- 2° Le rapport de gestion
- 3° Le texte des résolutions soumises à l'approbation de l'assemblée
- 4° L'inventaire, le bilan, le compte de résultat et l'annexe

Le président indique que l'assemblée est appelée à délibérer sur l'ordre du jour suivant:

- 1° rapport de gestion sur les comptes de l'exercice se terminant le 30 septembre 2019
- 2° présentation et approbation des comptes annuels (bilan, compte de résultat et annexes)
- 3° affectation du résultat de l'exercice se terminant le 30 septembre 2019

Lecture est donnée du rapport du gérant. La discussion est ouverte et diverses observations et commentaires sont présentés . L'année 2019 a été marquée par la reprise progressive suite a son accident de l activite de jean yves SEVESTRE pour reprendre le suivi des clients, le marketing et la poursuite de l activite

Le chiffre d'affaires apparait une nouvelle fois en baisse de pres de 20% et le résultat d'exploitation devient negatif a 7728 euros

La société devient donc déficitaire avec un résultat net negatif fiscal de 7540 euros

Personne ne demandant plus la parole, le président met successivement aux voix les résolutions suivantes à l'ordre du jour .

Première résolution

L'assemblée ordinaire des associés

-donne acte à la gérance de ce que les dispositions légales concernant la convocation de l'assemblée et la communication des comptes sociaux ont bien été observées

Cette résolution est adoptée à l'unanimité.

Deuxième résolution

L'assemblée ordinaire des associés, après avoir entendu la lecture du rapport de gestion approuve ledit rapport ainsi que les comptes annuels de l'exercice se clôturant le 30 septembre 2019, tels qu'ils ont été présentés par la gérance et qui font apparaître, pour ledit exercice, un résultat déficitaire de sept mille cinq cent quarante euros et 22 cts
(- 7540,22 €)

Elle décide d'affecter ce résultat selon les modalités suivantes :

La totalité du résultat de -7540, 22 euros est affecté sur le compte des réserves ordinaires

Cette résolution est adoptée à l'unanimité.

Troisième résolution

L'assemblée ordinaire des associés donne quitus entier au gérant pour l'exercice se clôturant le 30 septembre 2019 pour l'accomplissement de sa mission concernant le même exercice.

Cette résolution est adoptée à l'unanimité.

L'ordre du jour étant épuisé, la séance est levée à 17 heures 50.

De tout ce que dessus, il a été dressé le présent procès-verbal

Le président

Le secrétaire